

63 docteurs ont soutenu leur thèse en 2019 à l'USMB et ont été interrogés sur leur situation en décembre 2020. 51 ont répondu à l'ensemble de l'enquête et 0 l'ont commencé, soit un taux de réponse de 81 %

## PROFIL DES DIPLÔMES EN 2019

Hommes Femmes



34  
Effectif



28  
Effectif

Age médian lors de l'obtention du doctorat (ans)

**28**

## PENDANT LE DOCTORAT



**8** thèses réalisées en COTUTELLE

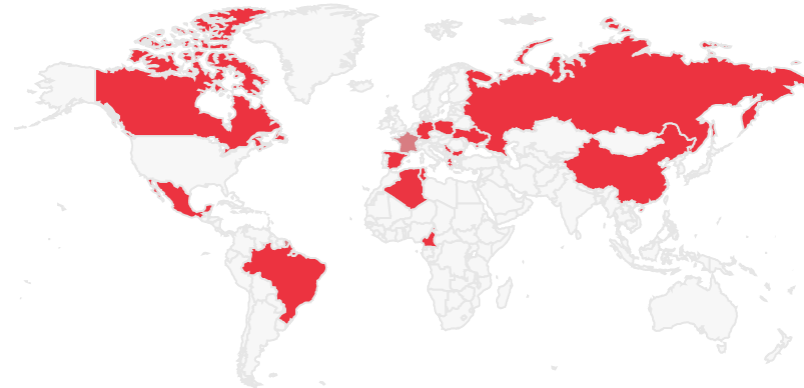


**3** docteurs ont effectué une mobilité internationale d'au moins 3 mois

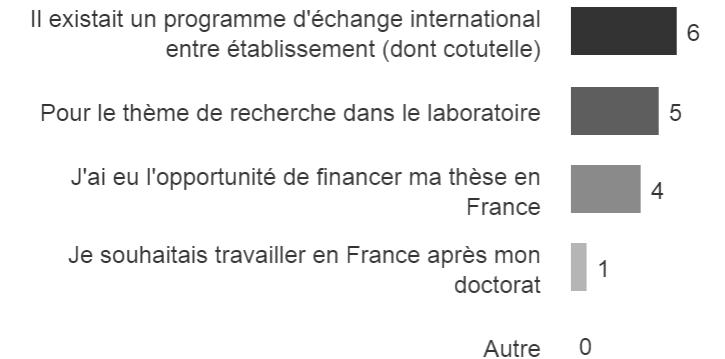
**1** thèse réalisée dans le cadre d'une VAE

## PROVENANCE

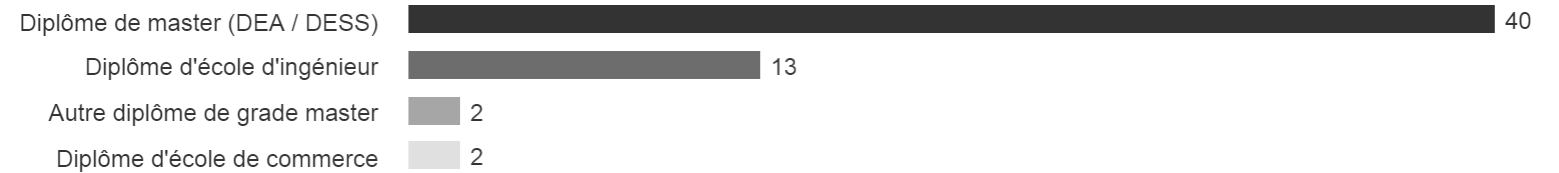
### Nationalité des docteurs



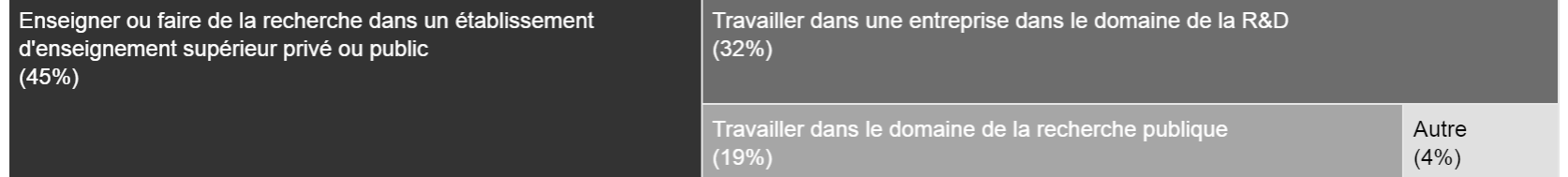
### Raison du doctorat en France (docteurs de nationalité étrangère)



### Diplôme(s) obtenu(s) avant le doctorat (plusieurs réponses possibles)



### Projet de carrière professionnelle à la soutenance

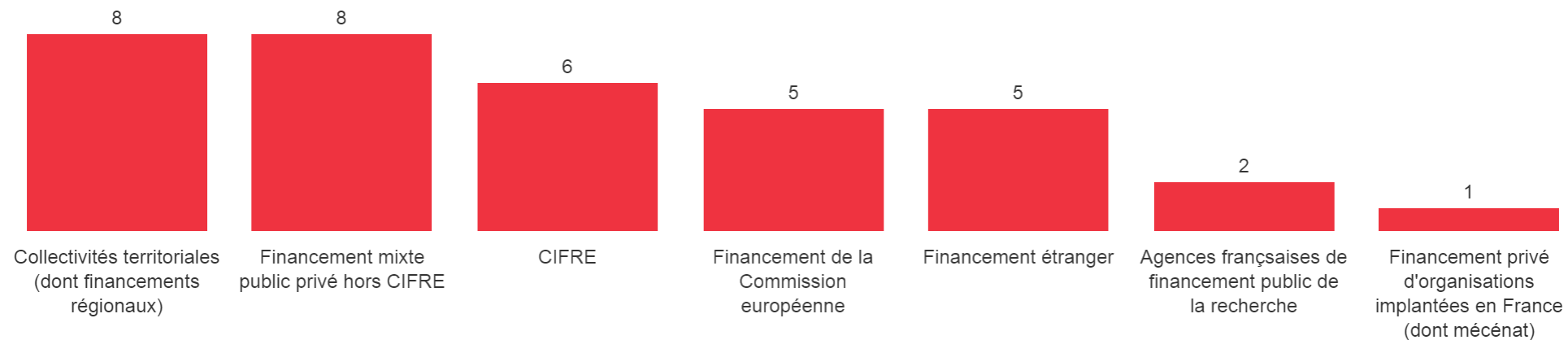


# FINANCEMENT DU DOCTORAT

**48** docteurs ont bénéficié d'un **financement spécifique** pour réaliser un doctorat.

5 doctorants avaient un emploi d'ATER.

Provenance des fonds pour le financement spécifique (plusieurs réponses possibles)



Montant mensuel net du contrat (en euros)

**1 440**

Médiane

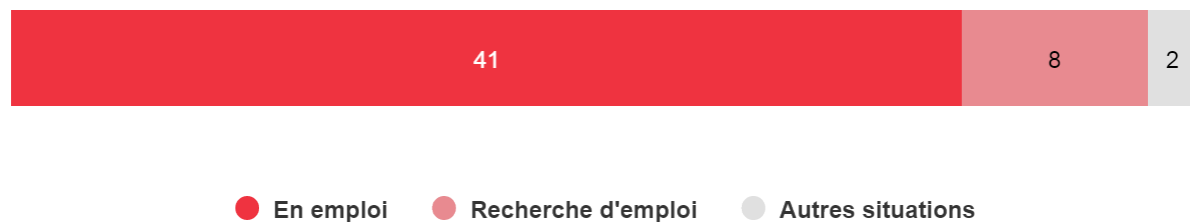


Durée médiane du financement (mois)

**36**

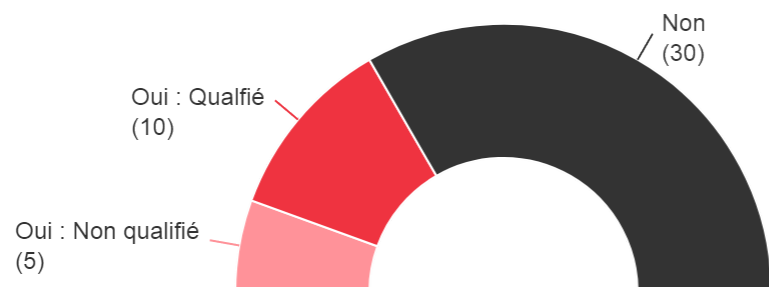
## SITUATION EN DECEMBRE 2020

### Situation professionnelle au 1er décembre 2020



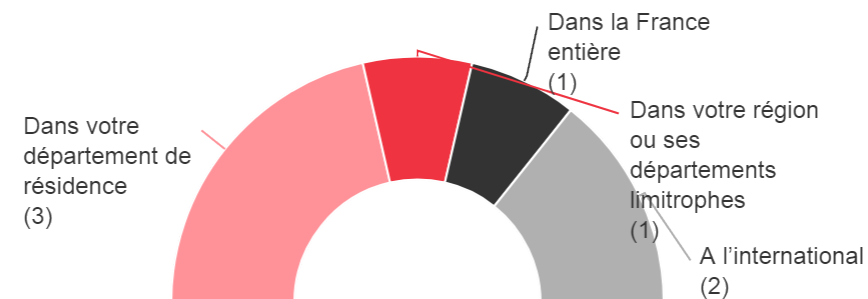
**41 (80 %) docteurs sont en emploi en décembre 2020.**

### Présentation à la qualification CNU (*Conseil national des universités*)

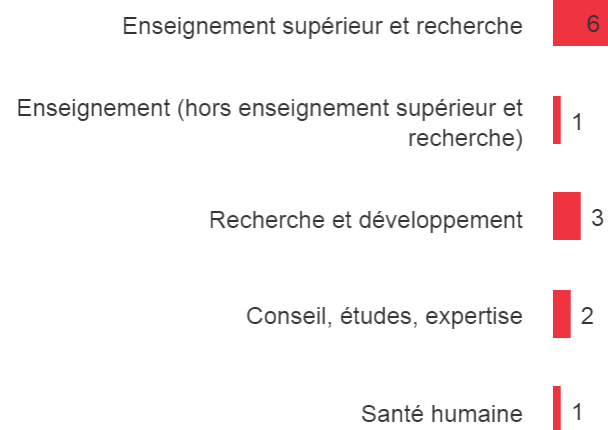


## SITUATION 01/12/2020 : EN RECHERCHE D'EMPLOI

### Lieu de la recherche d'emploi



### Domaine de recherche d'emploi 2020



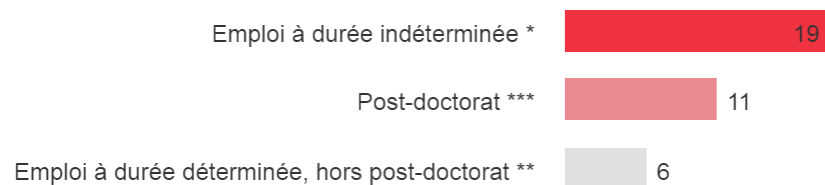
### Secteur recherché



# CARACTÉRISTIQUES DE L'EMPLOI EXERCÉ EN DÉCEMBRE 2020

La façon de trouver un emploi est majoritairement liée : "Candidature en réponse à une offre d'emploi" ( 21 / 38 ).

## Type de contrat de travail



\* CDI, titulaire de la fonction publique, indépendant, profession libérale  
 \*\* CDD, contractuel de la fonction publique, emploi d'ATER ...  
 \*\*\* CDD scientifique dans un laboratoire académique ou une entreprise

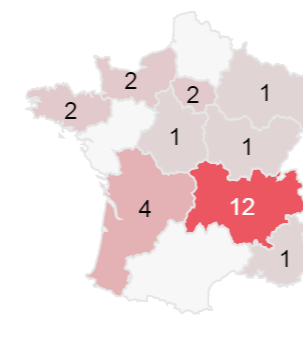
## Type d'employeur



## Taille de l'entreprise

	N
1-9	1
10-249	6
250-4 999	12
Plus de 5 000	4
Ne sait pas	11

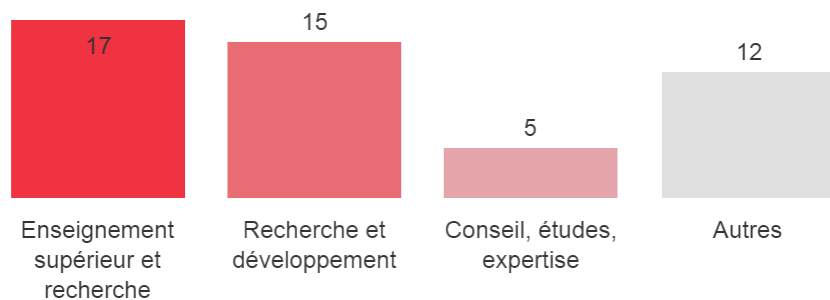
## Localisation de l'emploi en France



## Salaire net mensuel médian (en euros)

**2 400**

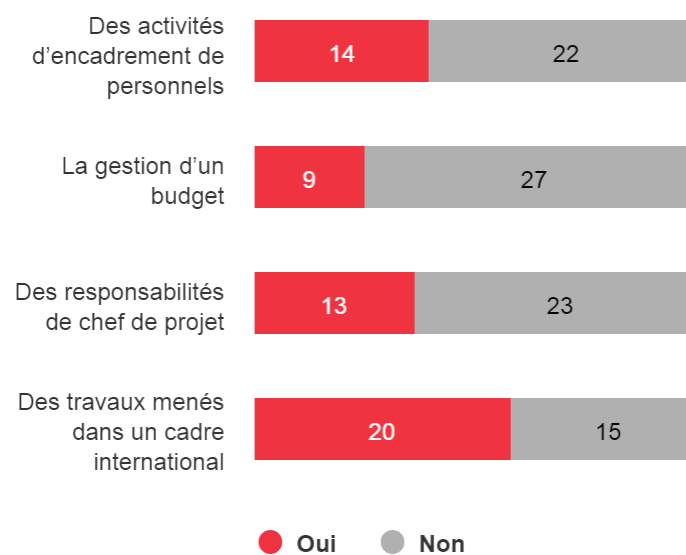
## Principales activités



## Principaux secteurs d'activité



## L'emploi comporte



**13 docteurs travaillent à l'étranger.** Ce départ est subi pour 3 d'entre eux, 7 l'ont choisi et 2 n'avaient pas l'intention de rester en France.

## Satisfaction de l'emploi occupé

